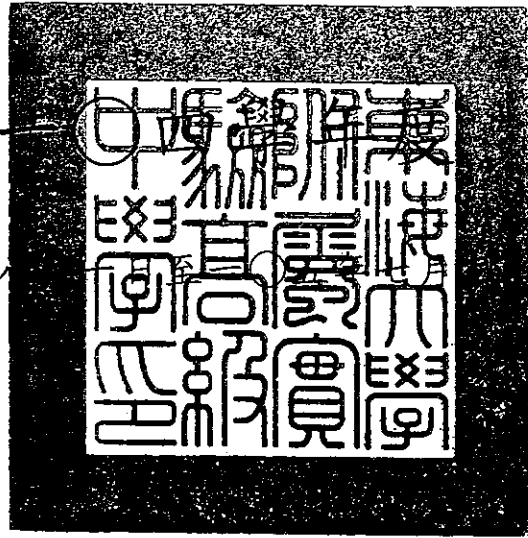


# 東海大學附屬實驗高級中學

(自一〇四年一月一日止)



## 決 算 書

197

決算業於105年11月3日經本校第33屆董事會第30次會議通過

東海大學附屬實驗高級中學

決算書目錄

名稱	頁序	頁數	
決算說明書	1	1	
平衡表	2	1	
收支餘絀表	3	1	
現金流量表	4	1	
現金收支概況表	5	1	
固定資產及無形資產變動表	6~7	2	
借入款變動表	8	1	
收入明細表	9~10	2	
支出明細表	11~12	2	
各科 目 明 細 表	現金明細表	13	1
	銀行存款明細表	14	1
	應收款項明細表	15	1
	應付款項明細表	16	1
	預收款項明細表	17	1
	代收款項明細表	18	1
	存入保證金明細表	19	1
	權益基金及餘絀明細表	20	1
最近3年財務分析表	21	1	

# 東海大學附屬實驗高級中學

## 決算說明書

一〇四學年

全 21 頁第 1 頁

### 壹、教學及訓導計畫實施情形

教學計畫：本校是一所包含幼兒園、小學、國中及高中的實驗學校，結合東海大學建構出 K~PhD 一條龍式教育學園。更名創新利於發展長期深耕，及「大手牽小手」的經營策略，可望改善過度偏重關、管、灌、斷的傳統教育缺失，建構出適性發展、多元綜效的學習環境。

訓導計畫：秉承東海大學「求真」、「篤信」、「力行」之建校精神，繼以「仁義誠樸」為校訓，並注入新的教育願景：「精緻」、「卓越」、「溫馨」、「創新」，以培育具有專長並能各盡其才的優質公民為標竿。

### 貳、預算執行概況

一、本學年度預算之執行，係配合教學及學務等業務計畫需要執行，實際執行各項計畫時，決算與預算數會有差異。本學年度預算執行情形，說明如下：

1. 收入部分：本學年度決算數新台幣 384,057,922 元，與預算數 358,506,000 元，增加 25,551,922 元。主要差異為其他教學活動收入增加 9,294,495 元，以及補助及受贈收入增加 5,738,301 元所致。
2. 經常支出部分：本學年度決算數 296,792,408 元，含行政管理支出 43,482,237 元、教學研究及訓輔支出 166,513,210 元、獎助學金支出 2,352,850 元、其他教學活動支出 57,950,575 元及其他支出 26,493,536 元，與預算數 308,581,000 元，減少 11,788,592 元，係教學研究及訓輔支出減少所致。
3. 資本支出部分：本學年度決算數 34,222,636 元，與預算數 25,853,000 元，增加 8,369,636 元，主要係土地改良物增加 1,822,783 元、房屋及建築增加 3,992,405 元、機械儀器及設備增加 3,928,773 元、圖書及博物增加 43,278 元、其他設備減少 1,517,603 元以及電腦軟體增加 100,000 元所致。

### 參、財務情況

一、本學年度所購置各項軟硬體設施均符合教務學務所需。未來擬配合校務發展規劃，持續建置各項教學設備，以及增加教學所需空間。

二、本校校務、財務穩健發展，104 學年度預算所需經常支出及資本支出經費，均由各項收入支應，截至 105 年 7 月 31 日止，可動用銀行存款足以支應後續校務運作所需支出。

## 東海大學附屬實驗高級中學

## 平衡表

中華民國105年7月31日

全21頁第2頁

單位：新臺幣元

科 目	105年7月31日 決算數(1)	104年7月31日 決算數(2)	比較增減	
			金額 (3)=(1)-(2)	% (4)=(3)/(2)*100
資產				
流動資產	601,956,128	451,673,576	150,282,552	33.27
現金	409,881	427,881	(18,000)	(4.21)
銀行存款	600,297,655	451,186,631	149,111,024	33.05
應收款項淨額	1,248,592	59,064	1,189,528	2,013.96
固定資產	677,503,890	646,340,104	31,163,786	4.82
土地改良物	38,354,716	34,915,933	3,438,783	9.85
房屋及建築	506,038,166	489,172,563	16,865,603	3.45
機械儀器及設備	46,617,707	40,084,999	6,532,708	16.30
圖書及博物	6,268,486	5,796,591	471,895	8.14
其他設備	80,224,815	76,370,018	3,854,797	5.05
累計折舊總額	198,067,811	174,735,996	23,331,815	13.35
固定資產淨額	479,436,079	471,604,108	7,831,971	1.66
無形資產	4,087,370	3,907,370	180,000	4.61
電腦軟體	4,087,370	3,907,370	180,000	4.61
累計攤銷總額	3,785,580	3,401,538	384,042	11.29
無形資產淨額	301,790	505,832	(204,042)	(40.34)
合 計	1,081,693,997	923,783,516	157,910,481	17.09
負債	120,139,603	49,494,636	70,644,967	142.73
流動負債	115,991,819	45,265,235	70,726,584	156.25
應付款項	10,306,716	10,468,141	(161,425)	(1.54)
預收款項	78,944,477	12,563,949	66,380,528	528.34
代收款項	26,740,626	22,233,145	4,507,481	20.27
其他負債	4,147,784	4,229,401	(81,617)	(1.93)
存入保證金	4,147,784	4,229,401	(81,617)	(1.93)
權益基金及餘絀	961,554,394	874,288,880	87,265,514	9.98
權益基金	843,475,609	753,705,989	89,769,620	11.91
未指定用途權益基金	843,475,609	753,705,989	89,769,620	11.91
餘絀	118,078,785	120,582,891	(2,504,106)	(2.08)
累積餘絀	30,813,271	36,227,896	(5,414,625)	(14.95)
本期餘絀	87,265,514	84,354,995	2,910,519	3.45
合 計	1,081,693,997	923,783,516	157,910,481	17.09

東海大學附屬實驗高級中學  
收支餘絀表  
104學年度

全21頁第3頁  
單位：新臺幣元

103年度 決算數	科 目	104年度 預算數(1)	104年度 決算數(2)	比較增減	
				金額 (3)=(2)-(1)	% (4)=(3)/(1)*100
373,946,969	各項收入	358,506,000	384,057,922	25,551,922	7.13
195,587,475	學雜費收入	193,268,000	198,961,861	5,693,861	2.95
124,144,710	其他教學活動收入	118,424,000	127,718,495	9,294,495	7.85
10,343,422	補助及受贈收入	6,520,000	12,258,301	5,738,301	88.01
5,706,919	財務收入	2,500,000	5,717,342	3,217,342	128.69
38,164,443	其他收入	37,794,000	39,401,923	1,607,923	4.25
289,591,974	各項支出	308,581,000	296,792,408	(11,788,592)	(3.82)
43,930,351	行政管理支出	48,093,171	43,482,237	(4,610,934)	(9.59)
157,847,236	教學研究及訓輔支出	172,487,829	166,513,210	(5,974,619)	(3.46)
1,904,791	獎助學金支出	3,554,000	2,352,850	(1,201,150)	(33.80)
61,252,840	其他教學活動支出	57,940,000	57,950,575	10,575	0.02
24,656,756	其他支出	26,506,000	26,493,536	(12,464)	(0.05)
<u>84,354,995</u>	本期餘絀	<u>49,925,000</u>	<u>87,265,514</u>	<u>37,340,514</u>	<u>74.79</u>

東海大學附屬實驗高級中學  
現金流量表  
104學年度

全21頁第4頁  
單位：新臺幣元  
103年度

項 目	104年度	103年度
<b>營運活動現金流量</b>		
本期餘(絀)	\$87,265,514	\$84,354,995
加：不產生現金流出之支出	26,594,707	25,919,431
減：不產生現金流入之收入	-	(237,317)
流動資產調整項目淨(增)減數	(1,189,528)	2,231,310
流動負債調整項目淨增(減)數	66,219,103	(3,048,493)
營運活動淨現金流入(出)	<u>178,889,796</u>	<u>109,219,926</u>
<b>投資活動現金流量</b>		
減：購置固定資產付現數	(34,042,636)	(24,888,833)
購置無形資產付現數	(180,000)	(527,700)
投資活動淨現金流入(出)	<u>(34,222,636)</u>	<u>(25,416,533)</u>
<b>融資活動現金流量</b>		
增加代收款項收現數	4,507,481	4,842,812
收取存入保證金收現數	4,619,747	4,683,815
減：退回存入保證金付現數	(4,701,364)	(4,207,931)
融資活動淨現金流入(出)	<u>4,425,864</u>	<u>5,318,696</u>
本期現金及銀行存款淨流入(出)	149,093,024	89,122,089
期初現金及銀行存款餘額	451,614,512	362,492,423
期末現金及銀行存款餘額	<u>\$600,707,536</u>	<u>\$451,614,512</u>
<b>不影響現金流量之投資及融資活動：</b>		
上年度賸餘撥充權益基金數	<u>\$83,803,393</u>	<u>\$335,488,090</u>

東海大學附屬實驗高級中學  
現金收支概況表  
104學年度

全21頁第5頁  
單位：新臺幣元

項 目	104年度	占經常門 現金收入%	103年度	占經常門 現金收入%
經常門現金收入	449,248,922	100.00	375,767,911	100.00
學雜費收入	198,961,861	44.29	195,587,475	52.05
其他教學活動收入	127,718,495	28.43	124,144,710	33.04
補助及受贈收入	12,258,301	2.73	10,343,422	2.75
財務收入	5,717,342	1.27	5,706,919	1.52
其他收入	39,401,923	8.77	38,164,443	10.16
減：不產生現金流入之收入	-	-	(237,317)	(0.06)
應收預收項目調整增(減)數	65,191,000	14.51	2,058,259	0.54
經常門現金支出	270,359,126	60.18	266,547,985	70.94
行政管理支出	43,482,237	9.68	43,930,351	11.69
教學研究及訓輔支出	166,513,210	37.06	157,847,236	42.01
獎助學金支出	2,352,850	0.52	1,904,791	0.51
其他教學活動支出	57,950,575	12.90	61,252,840	16.30
其他支出	26,493,536	5.90	24,656,756	6.56
減：不產生現金流出之支出	(26,594,707)	(5.92)	(25,919,431)	(6.90)
應付預付項目調整增(減)數	161,425	0.04	2,875,442	0.77
經常門現金餘絀	178,889,796	39.82	109,219,926	29.06
購置動產、無形資產及其他資產現金支出	13,083,448	2.91	14,856,016	3.95
機械儀器及設備	7,656,773	1.70	6,539,416	1.74
圖書及博物	573,278	0.13	618,822	0.16
其他設備	4,673,397	1.04	7,170,078	1.91
電腦軟體	180,000	0.04	527,700	0.14
扣減不動產支出前現金餘絀	165,806,348	36.91	94,363,910	25.11
購置不動產現金支出	21,139,188	4.71	10,560,517	2.81
土地改良物	3,438,783	0.77	808,860	0.22
房屋及建築	17,700,405	3.94	9,751,657	2.59
本期現金餘絀	144,667,160	32.20	83,803,393	22.30

東海大學附屬實驗高級中學  
固定資產及無形資產變動表  
104學年度

全21頁第6頁  
單位：新臺幣元

科目名稱	本年度增加金額及預、決算數之差異比較				本年度減少金額及預、決算數之差異比較				本年度底止		
	結存金額	決算數	預算數	差異金額	差異%	決算數	預算數	差異金額	差異%	結存金額	備註
固定資產	646,340,104	34,042,636	25,773,000	8,269,636	32.09	2,878,850	5,913,000	(3,034,150)	(51.31)	677,503,890	
土地改良物	34,915,933	3,438,783	1,616,000	1,822,783	112.80	-	-	-	-	38,354,716	註1
房屋及建築	489,172,563	17,700,405	13,708,000	3,992,405	29.12	834,802	-	834,802	-	506,038,166	
機械儀器及設備	40,084,999	7,656,773	3,728,000	3,928,773	105.39	1,124,065	1,762,000	(637,935)	(36.21)	46,617,707	註2
圖書及博物	5,796,591	573,278	530,000	43,278	8.17	101,383	-	101,383	-	6,268,486	
其他設備	76,370,018	4,673,397	6,191,000	(1,517,603)	(24.51)	818,600	4,151,000	(3,332,400)	(80.28)	80,224,815	註3
累計折舊	174,735,996	25,283,659	24,536,048	747,611	3.05	1,951,844	4,843,000	(2,891,156)	(59.70)	198,067,811	
土地改良物	15,118,237	3,095,366	2,796,700	298,666	10.68	-	-	-	-	18,213,603	
房屋及建築	90,752,360	11,549,681	10,958,724	590,957	5.39	306,888	-	306,888	-	101,995,153	
機械儀器及設備	21,374,688	4,163,352	3,979,640	183,712	4.62	926,872	1,473,000	(546,128)	(37.08)	24,611,168	
其他設備	47,490,711	6,475,260	6,800,984	(325,724)	(4.79)	718,084	3,370,000	(2,651,916)	(78.69)	53,247,887	註4
固定資產淨額	471,604,108	8,758,977	1,236,952	7,522,025	608.11	927,006	1,070,000	(142,994)	(13.36)	479,436,079	
無形資產	3,907,370	180,000	80,000	100,000	125.00	-	-	-	-	4,087,370	
電腦軟體	3,907,370	180,000	80,000	100,000	125.00	-	-	-	-	4,087,370	註5
累計攤銷	3,401,538	384,042	355,952	28,090	7.89	-	-	-	-	3,785,580	
電腦軟體	3,401,538	384,042	355,952	28,090	7.89	-	-	-	-	3,785,580	
無形資產淨額	505,832	(204,042)	(275,952)	71,910	(26.06)	-	-	-	-	301,790	
固定資產及無形資產淨額合計	472,109,940	8,554,935	961,000	7,593,935	790.21	927,006	1,070,000	(142,994)	(13.36)	479,737,869	



- 註 1、土地改良物本學年增加金額決算數較預算數增加，主係因學生集合場地面因豪雨嚴重破損，為使學生有正常集合活動空間，故進行修復工程，導致土地改良物支出較預算增加。
- 註 2、機械儀器及設備本學年增加金額決算數較預算數增加，主係因獲得較多政府資本門補助款，以及小學部原計畫於上學年完工啟用的實驗教室，於本學年才完成相關儀器設備的採購建置，導致本學年機械儀器及設備增加金額較預算增加。
- 註 3、其他設備本學年減少金額決算數較預算數減少，主係因原預計報廢財產經評估尚可使用，故實際報廢數量未如預期，且報廢財產均屬較低單價之財產，因此導致其他設備之減少金額較預算數減少。
- 註 4、累計折舊-其他設備本學年減少金額決算數較預算數減少，主係因原預計報廢財產經評估尚可使用，故實際報廢數量未如預期，且報廢財產均屬較低單價之財產，因此導致累計折舊-其他設備之減少金額較預算數減少。
- 註 5、無形資產本學年增加金額，決算數較預算數增加，主係因年度中獲得政府補助款用以購置數位教學系統等，導致無形資產增加金額較預算多。

東海大學附屬實驗高級中學  
借入款變動表  
104學年度

全21頁第8頁  
單位：新臺幣元

貸款機構	借款用途	借款期間	期初金額	本年度 借入金額	本年度 償還金額	期末金額	利率	保證情形及 償還方式	備註
			\$ -	\$ -	\$ -	\$ -	-		無借款情形

東海大學附屬實驗高級中學

收入明細表

104學年度

全21頁第9頁

單位：新臺幣元

收入科目	預算數	決算數	比較		備註
			差異	%	
學雜費收入	\$ 193,268,000	\$ 198,961,861	\$ 5,693,861	2.95	註1
學費收入	42,884,000	42,849,240	(34,760)	(0.08)	
雜費收入	150,101,800	155,797,661	5,695,861	3.79	
實習實驗費收入	282,200	314,960	32,760	11.61	
其他教學活動收入	118,424,000	127,718,495	9,294,495	7.85	
補助及受贈收入	6,520,000	12,258,301	5,738,301	88.01	註2
補助收入	5,520,000	9,428,000	3,908,000	70.80	
受贈收入	1,000,000	2,830,301	1,830,301	183.03	
財務收入	2,500,000	5,717,342	3,217,342	128.69	註3
利息收入	2,500,000	5,717,342	3,217,342	128.69	
其他收入	37,794,000	39,401,923	1,607,923	4.25	
住宿費收入	14,040,000	11,222,830	(2,817,170)	(20.07)	
雜項收入	23,754,000	28,179,093	4,425,093	18.63	
收入總計	\$ 358,506,000	\$ 384,057,922	\$25,551,922	7.13	

註 1、104 學年上學期註冊人數 2,908 人，104 學年下學期註冊人數 2,875 人。

註 2、補助及受贈收入增加，主要因高中優質化及均質化計畫執行成效良好，以及教育部私校獎補助款因多項獎勵評分指標表現良好，於 104 學年獲得較多補助，導致補助金額較預算增加。受贈收入增加，主因舉辦多項活動，家長踴躍捐款，導致捐款收入較預算增加。

註 3、財務收入增加，主要係因厲行節省支出，使銀行存款增加，加以保守估列財務收入預算數，使利息收入較預算數增加。

東海大學附屬實驗高級中學

支出明細表

104學年度

全21頁第11頁

單位：新臺幣元

支 出 科 目	預 算 數	決 算 數	比 較		備註
			差異	%	
行政管理支出	48,093,171	43,482,237	(4,610,934)	(9.59)	
人事費	29,661,721	25,861,588	(3,800,133)	(12.81)	
業務費	7,555,600	7,915,222	359,622	4.76	
維護費	3,466,600	3,870,778	404,178	11.66	
退休撫卹費	2,430,850	1,614,796	(816,054)	(33.57)	
折舊及攤銷	4,978,400	4,219,853	(758,547)	(15.24)	
教學研究及訓輔支出	172,487,829	166,513,210	(5,974,619)	(3.46)	
人事費	125,762,279	122,937,723	(2,824,556)	(2.25)	
業務費	17,569,400	18,097,460	528,060	3.01	
維護費	3,074,400	2,234,369	(840,031)	(27.32)	
退休撫卹費	6,168,150	4,551,633	(1,616,517)	(26.21)	
折舊及攤銷	19,913,600	18,692,025	(1,221,575)	(6.13)	
獎助學金支出	3,554,000	2,352,850	(1,201,150)	(33.80)	註1
獎學金支出	3,554,000	2,352,850	(1,201,150)	(33.80)	
其他教學活動支出	57,940,000	57,950,575	10,575	0.02	
人事費	52,496,000	54,507,087	2,011,087	3.83	
業務費	5,444,000	3,443,488	(2,000,512)	(36.75)	
其他支出	26,506,000	26,493,536	(12,464)	(0.05)	
財產交易短絀	1,070,000	825,623	(244,377)	(22.84)	
超額年金給付	270,000	269,528	(472)	(0.17)	
雜項支出	25,166,000	25,398,385	232,385	0.92	註2
合 計	\$ 308,581,000	\$ 296,792,408	(\$11,788,592)	(3.82)	

- 註 1、獎助學金決算較預算減少 120 萬元，主要原因係因本學年符合優秀入學獎學金學生人數較預期減少，導致獎助學金支出數較預算減少。
- 註 2、其他支出-雜項支出包含學生宿舍折舊及攤銷 2,857,206 元。

東海大學附屬實驗高級中學

現金明細表

105年7月31日

全21頁第13頁

單位：新臺幣元  
額

摘	要	金	小	計	合	計
現金						409,881
	零用金			409,881		
合	計					409,881

東海大學附屬實驗高級中學  
銀行存款明細表  
105年7月31日

全21頁第14頁  
單位：新臺幣元  
額

摘 要	金	
	小 計	合 計
銀行存款		
支票存款		10,000
兆豐#00737	0	
兆豐#41120	10,000	
活期存款		72,983,522
兆豐#32754	5,434,470	
兆豐#32766	39,061,504	
兆豐#32778	20,370,496	
郵局#68650	5,563	
兆豐#44999	5,311,040	
台銀#21412	238,148	
兆豐#45189	192,774	
台銀#28209	1,107	
郵局#55671	196,333	
永豐#26698	1,456,432	
永豐#00528	715,655	
定期存款		527,304,133
永豐定存	22,304,133	
兆豐定存	505,000,000	
<u>合 計</u>		<u>600,297,655</u>



東海大學附屬實驗高級中學  
應收款項明細表  
105年7月31日

全21頁第15頁  
單位：新臺幣元

摘	要	金		額	
		小	計	合	計
應收款項					1,248,592
	應收補助款		966,768		
	應收註冊費		234,366		
	應收水電費		46,615		
	其他應收款		843		
<u>合 計</u>					<u>1,248,592</u>

東海大學附屬實驗高級中學  
應付款項明細表  
105年7月31日

全21頁第16頁  
單位：新臺幣元

摘	要	金		額	
		小	計	合	計
應付款項				10,306,716	
	應付年終獎金		3,133,620		
	應付人事費		1,436,108		
	應付維修費		922,199		
	應付關係人款項		2,629		
	其他應付款		4,812,160		
<u>合 計</u>				<u>10,306,716</u>	

東海大學附屬實驗高級中學  
預收款項明細表  
105年7月31日

全21頁第17頁  
單位：新臺幣元

摘	要	金		額	
		小	計	合	計
預收款項					78,944,477
	預收中學部學生服裝費用		6,750,000		
	預收小學部學生註冊費		66,431,317		
	預收幼兒園學生註冊費		5,763,160		
合 計					78,944,477

東海大學附屬實驗高級中學  
代收款項明細表  
105年7月31日

全21頁第18頁  
單位：新臺幣元

摘	要	金	額
小	計	合	計
代收款項			26,740,626
	代收講義及補充教材	10,007,531	
	代收夏令營費用	5,700,000	
	代收補助款	3,592,179	
	代收寒暑期輔導費	1,606,000	
	代收代辦費	1,109,296	
	代收服裝費	1,005,638	
	代收保險費	800,265	
	代收學生會費	481,715	
	代收招生費	457,795	
	代收教職員發展獎勵金	430,000	
	代收環保基金	325,929	
	其他	1,224,278	
<u>合 計</u>			<u><u>26,740,626</u></u>

東海大學附屬實驗高級中學  
存入保證金明細表  
105年7月31日

全21頁第19頁  
單位：新臺幣元

摘	要	金	
		小	計
存入保證金			4,147,784
工程履約保證金		1,495,854	
工程保固金		652,314	
其他		1,999,616	
合 計			<u>4,147,784</u>

東海大學附屬實驗高級中學  
權益基金及餘絀明細表  
105年7月31日

全21頁第20頁  
單位：新臺幣元

	金	額
摘 要	小 計	合 計
<b>權益基金</b>		<b>843,475,609</b>
未指定用途權益基金		843,475,609
賸餘款權益基金	419,291,483	
其他權益基金	424,184,126	
<b>餘絀</b>		<b>118,078,785</b>
累積餘絀	30,813,271	
本期餘絀	87,265,514	
<b>權益基金及餘絀總計</b>		<b>961,554,394</b>

東海大學附屬實驗高級中學  
最近3年財務分析表  
102學年度至104學年度

全21頁第21頁  
單位：新臺幣元

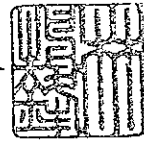
項目	計算公式	計算數據及比率		
		104學年度	103學年度	102學年度
學雜費收入占 總收入比率(%)	學雜費收入/總收入 *100%	198,961,861/384,057,922 *100% =51.81%	195,587,475/373,946,969 *100% =52.30%	191,685,080/356,827,876 *100% =53.72%
負債比率(%)	(負債總額-應付代管資 產)/(資產總額-代管資產淨 額) *100%	(120,139,603-0)/ (1,081,693,997-0) *100% =11.11%	(49,494,636-0)/ (923,783,516-0) *100% =5.36%	(47,224,433-0)/ (837,158,318-0) *100% =5.64%
流動比率(%)	流動資產/流動負債 *100%	601,956,128/115,991,819 *100% =518.96%	451,673,576/45,265,235 *100% =997.84%	364,782,797/43,470,916 *100% =839.14%
營運活動淨現 金占流動負債 比率(%)	營運活動淨現金流量/流動負債 *100%	178,889,796/115,991,819 *100% =154.23%	109,219,926/45,265,235 *100% =241.29%	106,867,581/43,470,916 *100% =245.84%
舉債指數	(貨幣性負債-貨幣性資產)/ 扣減不動產支出前現金餘絀	(41,195,126-601,956,128)/ 165,806,348 =0	(36,930,687-451,673,576)/ 94,363,910 =0	(35,977,433-363,292,797)/ 95,643,055 =0
其他財務比率 (%)	.....	.....	.....	.....

說明：


1. 本表資料期間為3學年度，N學年度係指編製決算書之年度。
2. 表列百分比(%)應列至百分比之小數點後兩位數。
3. 舉債指數應等於會計師查核後財務報表揭露數(不含附屬機構)，其中貨幣性負債減貨幣性資產若為負值，舉債指數以零計算；扣減不動產支出前現金餘絀產生現金短絀時，舉債指數則為負值。
4. 學校得視需求自行增列其他財務比率。

製

表：林坤鋒



主 辦 會 計：林坤鋒



校

長：鍾興能



董 事

長：曾紀鴻

